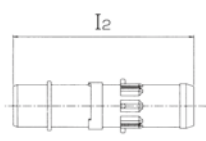


T II 特殊短管 (T II-07S)

FCD製

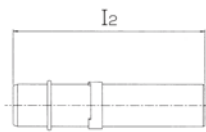
T II 特殊短管は、耐震形ヤノT字管T II型および耐震形割T字管ヤノ・フレックスT字管T II型に接続するT II×NS形・K形・PE継手です。

※価格はお問い合わせ願います。



NS形挿し口

呼び径	寸法 (mm)
	I ₂
75	395
100	420
150	425



K形挿し口

呼び径	寸法 (mm)
	I ₂
75	420
100	420
150	430



PE挿し口

呼び径	寸法 (mm)
	I ₂
75×50	440
75	455
100	477

T II ベンド (T II-07B)

FCD製 T II型用ベンド

T II ベンドは、現場施工者サイドのニーズから新たに開発したT II形×NS形またはK形曲管です。

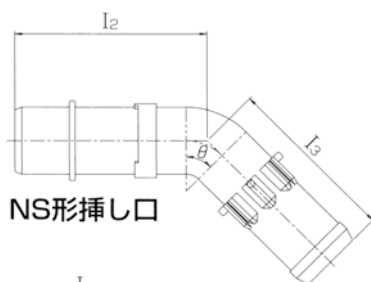
T II ベンドを使用することにより、輻輳管現場や狭小な作業現場での配管を可能にします。



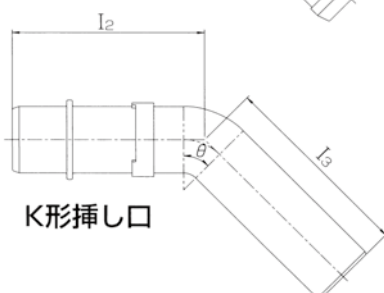
NS形挿し口



K形挿し口



NS形挿し口



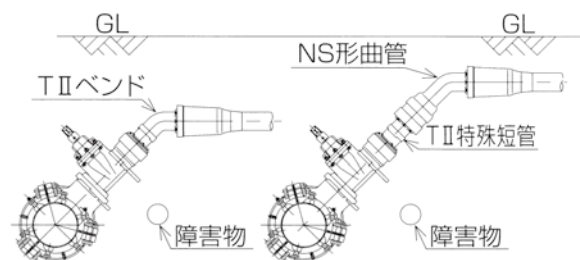
K形挿し口

特長

- 上向き傾斜穿孔時において、土被りが確保しやすくなります。
- 水平90° 方向取り出しにおいて、分岐方向の取り出し寸法が短くなります。
- 配管コストが低減します。

製作サイズ： 呼び径75～150×11¼°・22½°・45°・90° NS形挿し口およびK形挿し口

※価格はお問い合わせ願います。



T II ベンド使用時

従来配管

呼び径	寸法 (mm)							
	I ₂ (θ)				I ₃ (θ)			
	11¼°	22½°	45°	90°	11¼°	22½°	45°	90°
75	245	250	265	305	220	225	240	305
100	245	255	275	330	245	255	275	345
150	260	275	305	390	260	275	305	390

呼び径	寸法 (mm)							
	I ₂ (θ)				I ₃ (θ)			
	11¼°	22½°	45°	90°	11¼°	22½°	45°	90°
75	245	250	265	305	220	240	270	320
100	245	255	275	330	245	255	275	345
150	260	275	305	390	260	275	305	390