

PE継手



●仕様

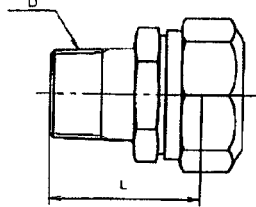
仕様圧力	0.75MPa以下
仕様流体	水道水
仕様温度	常温(20±15℃)
性能	JWWA B 116規格の性能項目に適合 平成9年厚生省令第14号の耐圧及び浸出性能に適合*

* (公社) 日本水道協会 品質認証センター 認証登録品

●標準締め付けトルク

呼び径	13	20	25	30	40	50
締め付けトルク	40	60	80	110	130	150

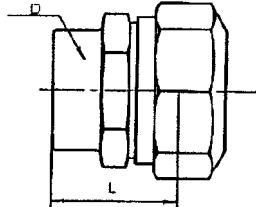
■おねじ付ソケット



単位: mm

呼び径	L	D	価格
13	40	R 1/2	1,220
20	44	R 3/4	1,750
25	48	R1	2,280
30	47	R1 1/4	4,360
40	51	R1 1/2	5,700
50	60	R2	8,960
20×13P	41	R 3/4	1,740
50×40P	55	R2	6,940

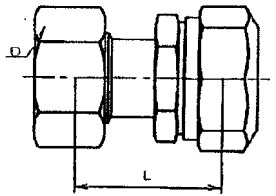
■めねじ付ソケット



単位: mm

呼び径	L	D	価格
13	29	Rc 1/2	1,220
20	32	Rc 3/4	1,750
25	37	Rc1	2,280
30	42	Rc1 1/4	4,360
40	46	Rc1 1/2	5,700
50	56	Rc2	8,960

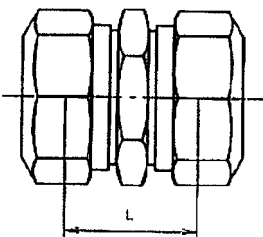
■メータ用ソケット



単位: mm

呼び径	L	D	価格
13	38	G 3/4	1,760
20	43	G1	2,510
25	48	G1 1/4	3,390
30	63	G1 1/2	6,840
40	67	G2	9,250
50	79	G2 1/2	13,920
13×20P	40.5	G 3/4	2,250
13×25P	43	G 3/4	2,870
20×13P	40.5	G1	2,160
20×25P	46	G1	3,140
25×13P	43	G1 1/4	2,870
25×20P	45.5	G1 1/4	3,200
25×30P	51	G1 1/4	6,340

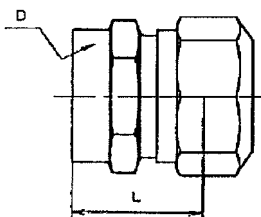
■ソケット



単位: mm

呼び径	L	価格	呼び径	L	価格
13	31	1,910	30×20	38	5,670
20	33	2,750	30×25	41	6,150
25	38	3,510	40×20	42	7,140
30	44	6,950	40×25	45	7,560
40	52	9,320	40×30	48	8,660
50	64	13,420	50×20	48	10,710
20×13	32	2,420	50×25	51	11,100
25×13	35	2,940	50×30	54	12,170
25×20	36	3,200	50×40	58	12,880

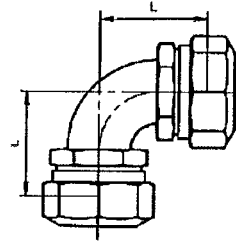
■分・止水栓用



単位: mm

呼び径	L	D	価格
13	28	G 3/4	1,270
20	31	G1	1,810
25	36	G1 1/4	2,430
30	41	G1 1/2	4,690
40	48	G2	6,210
50	56	G2 1/2	9,130
13×20P	29.5	G 3/4	2,200
20×13P	30	G1	1,600
25×13P	32	G1 1/4	1,940
25×20P	33	G1 1/4	2,200

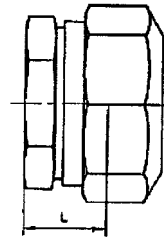
■エルボ



単位: mm

呼び径	L	価格
13	37	2,190
20	43	3,170
25	50	4,510
30	59	8,290
40	69	11,000
50	84	16,870

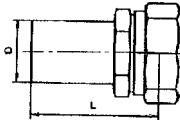
■パイプエンド



単位: mm

呼び径	L	価格
13	17	1,470
20	19.5	2,000
25	22	2,670
30	25	4,870
40	29	6,310
50	35.5	9,320

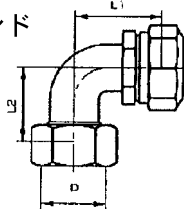
■銅・鉛管用ソケット



単位: mm

呼び径	L	D	価格
13	49	Ø19.20	1,400
20	57	Ø28.20	2,000
25	62	Ø34.25	2,670

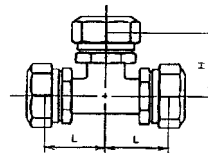
■90° ベンド



単位: mm

呼び径	L1	L2	D	価格
13	37	33	G 3/4	2,200
20	44	39	G1	3,200
25	52	47	G1 1/4	4,400

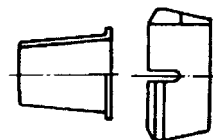
■チーズ



単位: mm

呼び径	L	H	価格	呼び径	L	H	価格
13	37	37	3,340	30×25	53	57	12,470
20	43	43	5,060	40×13	49	58	14,250
25	50	50	6,730	40×20	53	61	14,740
30	60	60	12,840	40×25	57	63	15,240
40	70	70	18,170	40×30	64	66	17,360
50	80	80	24,680	50×13	54	63	19,290
20×13	39	40	4,340	50×20	58	66	19,940
25×13	42	45	5,600	50×25	62	68	20,710
25×20	46	47	6,060	50×30	69	71	23,050
30×13	45	52	11,000	50×40	72	73	24,440
30×20	49	55	11,890				


■インコア リング



単位: mm

寸法	インコア	リング	一般管インコア
13	180	180	220
20	250	190	270
25	350	230	800
30	810	290	1,040
40	960	350	1,250
50	1,640	560	2,010

PE回転継手




[特長]

- (1) ポリエチレン管と止水栓等の施工の際、管のねじれ、止水栓の傾きを容易に修正することができる。
- (2) 回転摺動部にはジュラコン樹脂製のスラストリングを使用しているのでスムーズな回転が得られる。
- (3) 施工上の作業性を向上させることができる。
- (4) 胴及びスリーブの材質はCAC902を使用しているため耐食性が良い。


品名	品番	13	20	25	30	40	50	13×20P	20×25P	25×20P
PE回転継手 メーター用	712010	2,820	3,740	5,320	11,130	15,280	21,930	3,550	5,070	5,140
PE回転継手 オス	712062	—	—	—	—	15,290	18,020			

ろくろ継手

VP-メーター用(712011)




VP-分・止水栓用(712006)




	品名	品番	13	20	25	30	40	50
VPろくろ	オス、メス	721001、721005	3,100	4,780	6,340	8,760	12,300	18,440
VPろくろ	分止水用	721006	3,140	4,800	6,430	8,850	12,990	19,830
VPろくろ	メーター用	721011	3,810	5,340	7,580	10,660	15,110	24,130
GPろくろ	オス、メス	731001、731002	4,120	6,210	8,380	12,250	16,730	25,170
GPろくろ	メーター用	731005	4,800	6,870	9,670	14,040	19,320	30,340

伸縮継手


鋼管用・オス(722001)




鋼管用・メス(722002)




分・止水栓用(722003)



メーター用(722006)




ポリエチレン管用(PE用)(712040)



品名	品番	13	20	25	30	40	50
オス、メス	722001、722002	1,560	2,080	2,980	5,040	6,730	10,420
分止水用	722003	1,580	2,310	3,160	5,380	7,340	10,560
メーター用	722006	2,060	2,880	3,930	6,940	9,500	14,110
ポリエチレン管用 (PE用)	712040	2,300	3,040	3,920	7,390	9,430	14,010

シモク 銅・鉛管用
鋼管用



品名 口径	銅・鉛管用 シモク	鋼管用 シモク
13	690	600
20	1,200	1,010
25	1,710	1,650
30		2,510
40		3,530
50		5,080

パッキン
JA



寸法	パッキン JA	MQリング
13	30	280
20	40	330
25	50	370
30	70	760
40	90	970
50	110	1,150


MQリング

袋ナット・
鋼管用ユニオンソケット



品名 口径	袋ナット	鋼管用 ユニオンソケット
13	350	530
20	580	750
25	870	1,210
30	1,350	2,020
40	1,930	2,430
50	3,130	4,000

メータ用片落管




品名 口径	メータ用片落管
20×13	1,520
25×13	2,580

ガイドナット・HIユニオン



品名 口径	ガイドナット	HIユニオン
13	560	60
20	920	70
25	1,450	110
30	2,000	130
40	3,130	210
50	4,000	320

補修バンド



品名 口径	補修バンド
13	5,730
20	6,450
25	8,980
30	11,030
40	14,100
50	17,300

※上記内容にパッキンは含まれません。

管種別対応表

対応管種 口径	ポリエチレン管 鋼管	塩化ビニル管	銅管
13	PE・鋼管用	塩ビ用	銅管用
20	PE・鋼管・塩ビ兼用		
25	PE・鋼管用	塩ビ用	規格なし
30	PE・鋼管用		
40	PE・鋼管・塩ビ兼用		
50	PE・鋼管・塩ビ兼用		